




 <p><b>Destinataires</b> À des professionnels et futurs professionnels de la beauté et du bien-être qui souhaitent acquérir de nouvelles compétences</p>	 <p><b>Prérequis</b> Formation de : Podologie / Esthétique / Prothèse Ongulaire / métiers de la beauté et du bien-être</p>	 <p><b>Modalité</b> Entretien individuel pour valider l'inscription Formation en Présentiel</p>
 <p><b>Matériel requis</b> Tenue thérapeute, bloc note, stylo, 3 serviettes de toilette, 2 serviettes invités</p>	 <p><b>Nb de participants/ Session</b> 1- 2</p>	 <p><b>Durée</b> 1 jour – 7 heures</p>

### Objectifs pédagogiques

Connaissance de base des techniques de soins non invasifs du pied et de l'embellissement naturel des ongles.

### Méthodes et outils pédagogiques

Apports théoriques et pratiques  
Exercices  
Support pédagogique

### Programme de la formation

#### Jour 1 – Matin (3h45)

- 9h00 : Accueil des stagiaires
- 9h15 : Tour de table de présentation du groupe, positionnement de chaque stagiaire.
- 9h30 – 11h30 : Chapitre 1 (T+ P) : Théorie + Pratique : Soins de l'ongle, des cuticules, peau et callosité des pieds
- 11h30 – 11h45 : Pause
- 11h45 – 12h45 : Chapitre 1 (P) : Pratique : Soins de l'ongle, des cuticules, peau et callosité des pieds
- 12h45 – 13h45 : Pause Déjeuner
- 

#### Jour 1 – Après-midi (3h15)

- 13h45 – 15h45 : Chapitre 1 (P) : Pratique : Soins de l'ongle, des cuticules, peau et callosité des pieds
- 15h45 – 16h00 : Pause
- 16h00 – 16h15 : Chapitre 1 (P) : Pratique : Soins de l'ongle, des cuticules, peau et callosité des pieds
- 16h15 – 17h00 : Chapitre 2 (T + P) : Organiser la salle, Nettoyer les instruments après un soin.

### Évaluation des acquis

- En début de formation

Un questionnaire de positionnement permettant de déterminer le niveau de départ de la/les compétence/s souhaitée/s.









- Au cours de la formation

Les acquis sont évalués au travers des différents travaux réalisés au cours de la formation : exercices, mise en situation

- À la fin de la formation

Un questionnaire de validation des connaissances retenu dans le cadre et évaluation pratique de la formation et permettant ainsi de se projeter sur la mise en œuvre des acquis

**PROGRAMME DE FORMATION**  
**Gestion des prestations techniques : Pieds : Ongle & Peau**

 <p><b>Les intervenants</b>                  Formateur issu du milieu professionnel</p>	 <p><b>Tarifs</b>                  350 EUROS</p>	 <p><b>Sanction visée</b>                  Attestation de suivi de formation</p>
 <p><b>Accessibilité</b>                  La formation est accessible aux personnes en situation de handicap souhaitant s'orienter dans ce secteur. Notre équipe est à votre écoute pour vous conseiller et étudier les différentes possibilités d'adaptations pour suivre cette formation.</p>		
 <p><b>Perspectives professionnelles</b>                  En intégrant la formation, vous améliorez vos performances professionnelles. Cette formation vous donnera accès à de nouvelles opportunités de carrière dans le secteur du bien-être et du luxe.</p>		
 <p><b>Taux de satisfaction</b></p>	 <p><b>Taux de réussite</b></p>	 <p><b>Contact</b>                  09.75.95.47.11                  @ : <a href="mailto:contact@bgacademy.fr">contact@bgacademy.fr</a></p>